




serrure avec poignée
BRANTON

SAFE LOCK

EMBALLAGE STANDARD


| MODÈLE | FONCTION | FINI | | | | CAISSE |
|------------|--|--------|--------|--------|--------|--------|
| | | 11P | 15 | 26 | 26D | QTÉ |
| SH1100BRNH | Rebord de serrure avec poignée Branton | 120 \$ | 120 \$ | 120 \$ | 120 \$ | 6 |
| SH1150WTL | Pack d'intérieur Westley | 40 \$ | 40 \$ | 40 \$ | 40 \$ | 6 |

Finis offerts



11P
Venetian bronze

15
Nickel satin



26
Chrome luisant

26D
Chrome satin

EMBALLAGE VISUEL

| MODÈLE | FONCTION | FINI | | CAISSE |
|----------------|-------------------|--------|--------|--------|
| | | 15 | 26D | QTÉ |
| SH1100BRNHXWTL | Branton x Westley | 164 \$ | 164 \$ | 2 |

SPÉCIFICATIONS

ANSI/BHMA Certifié Classe 3

Préparation de porte Perçage transversal 2 1/8 po (5,4 cm).
Perçage du bord de porte 1 po (2,54 cm)

Écartement Réglable à 2 3/8 po ou 2 3/4 po (6 cm ou 7 cm)

Épaisseur de porte Portes 1 3/8 po à 1 3/4 po (3,5 cm à 4,4 cm) standard

Cylindre Cylindre et goupilles – entrée de clé à 5 goupilles Weiser (VP)
Entrée de clé à 5 goupilles Kwikset (BP)

Têtière 1 po x 2 1/4 po. Coin carré ou encastré.

Gâches Pour serrure avec poignée : 2 1/4 po plein rebord
Pour pêne dormant : 1 po x 2 1/4 po

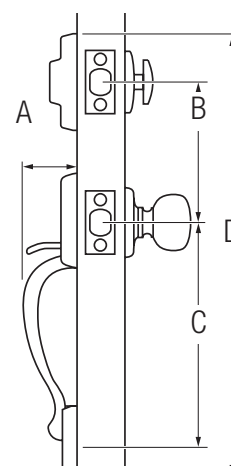
Pêne Pour serrure avec poignée : Course de 1/2 po
Pour pêne dormant : Course de 1 po

Sens d'ouverture de la porte Aucun sens

ADA N/A

UL N/A

Garantie Garantie à vie sur les pièces mécaniques et
garantie limitée de 5 ans sur le fini



| Design | A | B | C | D |
|---------|-----------|----------|------------|-----------|
| Branton | 2-5/32 po | 5-1/2 po | 8-13/32 po | 17-5/8 po |

SAFE LOCK

weiserlock.com